



PREFEITURA MUNICIPAL DE TELHA  
SECRETARIA MUNICIPAL DE SAÚDE

# RELATÓRIO ANUAL DE GESTÃO 2019



## SECRETARIA MUNICIPAL DE SAÚDE DE TELHA



### ESTABELECIMENTOS DE SAÚDE - TIPO DE ATENDIMENTO

ATENDIM.PRESTADO por Segmento Urbano/Rural segundo Estabelecimento CNES  
Mês de Competência: Dez/2019  
Período: 2019

Estabelecimento CNES	...Centro	...Povoado Bela Vista.	...Povoado São Pedro	...Povoado São Tiago	Total
<b>TOTAL</b>	<b>4</b>	<b>1</b>	<b>1</b>	<b>1</b>	<b>7</b>
2422964 CENTRO DE SAUDE DA FAMILIA DE TELHA	1	0	0	0	1
2422972 POSTO DE SAUDE JOSE ABENUNES	0	1	0	0	1
2422980 POSTO DE SAUDE POVOADO SAO PEDRO	0	0	1	0	1
2422999 POSTO DE SAUDE FRANCISCO GOMES DA MOTA	1	0	0	0	1
6254632 SECRETARIA MUN DE SAUDE DE TELHA	1	0	0	0	1
7530226 LABORATORIO MUNICIPAL DR ADAIL BEZERRA BARBOSA	1	0	0	0	1
7870280 UBS LAICE PEREIRA DE JESUS	0	0	0	1	1

[COPIA COMO .CSV](#)

[COPIA PARA TABWIN](#)

[VOLTAR](#)

#### Notas:

1. Cadastro dos estabelecimentos de saúde públicos das esferas municipal, estadual, federal e privados contratados/conveniados pelo SUS.
2. Dados preliminares sujeitos a atualizações.

Fonte: Ministério da Saúde/DATASUS/Cadastro Nacional de Estabelecimentos e Profissionais de Saúde - SCNES





## SECRETARIA MUNICIPAL DE SAÚDE DE TELHA



### ESTABELECIMENTOS DE SAÚDE - PROFISSIONAIS

Horas Ambulator. por Profissional-CBO segundo Profissional-CBO  
Mês de Competência: Dez/2019  
Período: 2019

Profissional-CBO	515105 AGENTE COMUNITARIO DE SAUDE AGENTE DE SAUDE VISITADOR DE	352210 AGENTE DE SAUDE PUBLICA AGENTE DE SANEAMENTO AGENTE SANIT	251605 ASSISTENTE SOCIAL	322230 AUXILIAR DE ENFERMAGEM AUXILIAR DE AMBULATORIO AUXILIAR D	322250 AUXILIAR DE ENFERMAGEM DA ESTRATEGIA DE SAUDE DA FAMILIA	322430 AUXILIAR EM SAUDE BUCAL DA ESTRATEGIA DE SAUDE DA FAMILIA	221205 BIOM,DICO	223208 CIRURGIAO DENTISTA CLINICO GERAL DENTISTA ODONTOLOGISTA	223293 CIRURGIAO DENTISTA DA ESTRATEGIA DE SAUDE DA FAMILIA	223505 ENFERMEIRO	223565 ENFERMEIRO DA ESTRATEGIA DE SAUDE DA FAMILIA	223605 FISIOTERAPEUTA GERAL	223810 FONOAUDIOLOGO	225142 MEDICO DA ESTRATEGIA DE SAUDE DA FAMILIA
<b>TOTAL</b>	<b>280</b>	<b>120</b>	<b>60</b>	<b>256</b>	<b>40</b>	<b>40</b>	<b>12</b>	<b>40</b>	<b>40</b>					
515105 AGENTE COMUNITARIO DE SAUDE AGENTE DE SAUDE VISITADOR DE	280	0	0	0	0	0	0	0	0					
352210 AGENTE DE SAUDE PUBLICA AGENTE DE SANEAMENTO AGENTE SANIT	0	120	0	0	0	0	0	0	0					
251605 ASSISTENTE SOCIAL	0	0	60	0	0	0	0	0	0					
322230 AUXILIAR DE ENFERMAGEM AUXILIAR DE AMBULATORIO AUXILIAR D	0	0	0	256	0	0	0	0	0					
322250 AUXILIAR DE ENFERMAGEM DA ESTRATEGIA DE SAUDE DA FAMILIA	0	0	0	0	40	0	0	0	0					
322430 AUXILIAR EM SAUDE BUCAL DA ESTRATEGIA DE SAUDE DA FAMILIA	0	0	0	0	0	40	0	0	0					
221205 BIOM,DICO	0	0	0	0	0	0	12	0	0					
223208 CIRURGIAO DENTISTA CLINICO GERAL DENTISTA ODONTOLOGISTA	0	0	0	0	0	0	0	40	0					
223293 CIRURGIAO DENTISTA DA ESTRATEGIA DE SAUDE DA FAMILIA	0	0	0	0	0	0	0	0	40					
223505 ENFERMEIRO	0	0	0	0	0	0	0	0	0					
223565 ENFERMEIRO DA ESTRATEGIA DE SAUDE DA FAMILIA	0	0	0	0	0	0	0	0	0					
223605 FISIOTERAPEUTA GERAL	0	0	0	0	0	0	0	0	0					
223810 FONOAUDIOLOGO	0	0	0	0	0	0	0	0	0					
225142 MEDICO DA ESTRATEGIA DE SAUDE DA FAMILIA	0	0	0	0	0	0	0	0	0					

ESTABELECIMENTOS DE SAÚDE - PROFISSIONAIS

Horas Ambulator. por Profissional-CBO segundo Profissional-CBO  
 Mês de Competência: Dez/2019  
 Período: 2019

Profissional-CBO	515105 AGENTE COMUNITARIO DE SAUDE AGENTE DE SAUDE VISITADOR DE	352210 AGENTE DE SAUDE PUBLICA AGENTE DE SANEAMENTO AGENTE SANIT	251605 ASSISTENTE SOCIAL	322230 AUXILIAR DE ENFERMAGEM AUXILIAR DE AMBULATORIO AUXILIAR D	322250 AUXILIAR DE ENFERMAGEM DA ESTRATEGIA DE SAUDE DA FAMILIA	322430 AUXILIAR EM SAUDE BUCAL DA ESTRATEGIA DE SAUDE DA FAMILIA	221205 BIOM,DICO	223208 CIRURGIAO DENTISTA CLINICO GERAL DENTISTA ODONTOLOGISTA	223293 CIRURGIAO DENTISTA DA ESTRATEGIA DE SAUDE DA FAMILIA	2231
225250 MEDICO GINECOLOGISTA E OBSTETRA	0	0	0	0	0	0	0	0	0	0
251510 PSICOLOGO CLINICO PSICOLOGO ACUPUNTURISTA PSICOLOGO DA SA	0	0	0	0	0	0	0	0	0	0

COPIA COMO .CSV

COPIA PARA TABWIN

VOLTAR

Notas:

1. Cadastro dos estabelecimentos de saúde públicos das esferas municipal, estadual, federal e privados contratados/conveniados pelo SUS.
2. Dados preliminares sujeitos a atualizações.

Fonte: Ministério da Saúde/DATASUS/Cadastro Nacional de Estabelecimentos e Profissionais de Saúde - SCNES





# SECRETARIA MUNICIPAL DE SAÚDE DE TELHA



## PRODUÇÃO AMBULATORIAL - GESTÃO SMS TELHA

Qtd. Apresentada por Mês/Ano Atendimento segundo Proc Atencao Básica  
 Rede Assistencial CNES: 2422964 CENTRO DE SAÚDE DA FAMÍLIA DE TELHA, 2422972 POSTO DE SAÚDE JOSE ABENUNES, 2422980 POSTO DE SAÚDE POVOADO SAO PEDRO, 2422999 POSTO DE SAÚDE FRANCISCO GOMES DA MOTA, 3867765 UNIDADE DE VIGILANCIA SANITARIA DE TELHA, 6254632 SECRETARIA MUN DE SAUDE DE TELHA, 7530226 LABORATORIO MUNICIPAL DR ADAIL BEZERRA BARBOSA, 7870280 UBS LAICE PEREIRA DE JESUS  
 Período: 2019

	Proc Atencao Básica	Set/2019	Out/2019	Nov/2019	Total
<b>TOTAL</b>		<b>20</b>	<b>36</b>	<b>26</b>	<b>82</b>
030704007 MOLDAGEM DENTO-GENGIVAL P/ CONSTRUCAO DE PROTESE DENTARIA		20	20	26	66
030704014 ADAPTACAO DE PROTESE DENTARIA		0	16	0	16

COPIA COMO .CSV

COPIA PARA TABWIN

VOLTAR

**Notas:**

1. Em decorrência da lógica do sistema SIA, os arquivos podem ser atualizados em até três meses.
2. Produção ambulatorial dos estabelecimentos de saúde públicos das esferas municipal, estadual, federal e privados contratados/conveniados pelo SUS.
3. Dados preliminares sujeitos a atualizações.
4. Utilizar períodos de dois em dois anos para não ocorrer erro.

Fonte: Ministério da Saúde/DATASUS/Sistema de Informação Ambulatorial - SIA







## SECRETARIA MUNICIPAL DE SAÚDE DE TELHA



### PROCEDIMENTOS HOSPITALARES - RESIDENTES EM TELHA

Prop. Internação/Causa segundo Procedimento  
Período: 2019

	Procedimento	Prop. Internação/Causa
TOTAL		100,00
0301060010	DIAGNOSTICO E/OU ATENDIMENTO DE URGENCIA EM CLINICA PEDIATRICA	0,58
0301060070	DIAGNOSTICO E/OU ATENDIMENTO DE URGENCIA EM CLINICA CIRURGICA	0,58
0301060088	DIAGNOSTICO E/OU ATENDIMENTO DE URGENCIA EM CLINICA MEDICA	1,17
0303010010	TRATAMENTO DE DENGUE CLμSSICA	0,58
0303010037	TRATAMENTO DE OUTRAS DOENÇAS BACTERIANAS	2,34
0303010118	TRATAMENTO DE HEPATITES VIRAIS	0,58
0303010193	TRATAMENTO DE OUTRAS DOENÇAS CAUSADAS POR VÓRUS (B25 A B34)	0,58
0303020032	TRATAMENTO DE ANEMIA APLASTICA E OUTRAS ANEMIAS	0,58
0303030020	TRATAMENTO DE DESNUTRICA0	0,58
0303030038	TRATAMENTO DE DIABETES MELLITUS	0,58
0303030062	TRATAMENTO DE TRANSTORNOS DE OUTRAS GLANDULAS ENDOCRINAS	0,58
0303040149	TRATAMENTO DE ACIDENTE VASCULAR CEREBRAL - AVC (ISQUEMICO OU HEMORRAGICO AGUDO)	1,17
0303060107	TRATAMENTO DE CRISE HIPERTENSIVA	0,58
0303060182	TRATAMENTO DE HIPERTENSAO SECUNDARIA	0,58
0303060190	TRATAMENTO DE INFARTO AGUDO DO MIOCμRDIO	1,75
0303060204	TRATAMENTO DE INSUFICIENCIA ARTERIAL C/ ISQUEMIA CRITICA	0,58
0303060212	TRATAMENTO DE INSUFICIENCIA CARDIACA	2,92
0303060301	TRATAMENTO DE VARIZES DOS MEMBROS INFERIORES C/ ULCERA	0,58
0303070072	TRATAMENTO DE DOENÇAS DO FIGADO	0,58
0303070102	TRATAMENTO DE OUTRAS DOENÇAS DO APARELHO DIGESTIVO	0,58
0303070129	TRATAMENTO DE TRANSTORNOS DAS VIAS BILIARES E PANCREAS	0,58
0303080078	TRATAMENTO DE ESTREPTOCOCCIAS	1,17
0303100010	TRATAMENTO DE COMPLICACOES RELACIONADAS PREDOMINANTEMENTE AO PUERPERIO	0,58
0303100044	TRATAMENTO DE INTERCORRENCIAS CLINICAS NA GRAVIDEZ	1,17
0303140135	TRATAMENTO DE OUTRAS DOENÇAS DO APARELHO RESPIRATORIO	0,58
0303140151	TRATAMENTO DE PNEUMONIAS OU INFLUENZA (GRIPE)	3,51
0303150050	TRATAMENTO DE OUTRAS DOENÇAS DO APARELHO URINARIO	0,58
0303150068	TRATAMENTO DE OUTROS TRANSTORNOS DO RIM E DO URETER	0,58
0303160020	TRATAMENTO DE INFECCOES ESPECIFICAS DO PERIODO PERINATAL	1,17
0303160039	TRATAMENTO DE OUTROS TRANSTORNOS ORIGINADOS NO PERIODO PERINATAL	0,58
0303160047	TRATAMENTO DE TRANSTORNOS HEMORRAGICOS E HEMATOLOGICOS DO FETO E DO RECEM-NASCIDO	0,58
0303160055	TRATAMENTO DE TRANSTORNOS RELACIONADOS C/ A DURACA0 DA GESTACA0 E C/ O CRESCIMENTO FETAL	0,58
0303160063	TRATAMENTO DE TRANSTORNOS RESPIRATORIOS E CARDIOVASCULARES ESPECIFICOS DO PERIODO NEONATAL	1,17
0303170093	TRATAMENTO EM PSIQUIATRIA (POR DIA)	1,75
0303170140	TRATAMENTO CLÔNICO PARA CONTENÇ0 DE COMPORTAMENTO DESORGANIZADO E/OU DISRUPTIVO	0,58
0305020056	TRATAMENTO DE INSUFICIENCIA RENAL CRONICA	0,58
0310010039	PARTO NORMAL	12,28
0310010047	PARTO NORMAL EM GESTACA0 DE ALTO RISCO	0,58
0401020053	EXCISAO E SUTURA DE LESAO NA PELE C/ PLASTICA EM Z OU ROTACA0 DE RETALHO	0,58
0403020123	TRATAMENTO CIRURGICO DE SINDROME COMPRESSIVA EM TUNEL OSTEO-FIBROSO AO NIVEL DO CARPO	0,58
0404020550	OSTEOSS0NTESE DE FRATURA SIMPLES DE MAND0BULA	0,58
0405030169	VITRECTOMIA POSTERIOR COM INFUSÇ0 DE PERFLUOCARBONO E ENDOLASER	1,17
0406010692	IMPLANTE DE PROTESE VALVAR	0,58
0406010935	REVASCULARIZACA0 MIOCARDICA C/ USO DE EXTRACORPOREA (C/ 2 OU MAIS ENXERTOS)	0,58
0406030022	ANGIOPLASTIA CORONARIANA C/ IMPLANTE DE DOIS STENTS	0,58
0407010211	GASTROSTOMIA	0,58
0407020039	APENDICECTOMIA	1,17
0407020047	APENDICECTOMIA VIDEOLAPAROSCOPICA	0,58
0407020276	FISTULECTOMIA / FISTULOTOMIA ANAL	1,17

Prop. Internação/Causa segundo Procedimento  
Período: 2019

Procedimento	Prop. Internação/Causa
0407020306 JEJUNOSTOMIA / ILEOSTOMIA	0,58
0407030026 COLECISTECTOMIA	3,51
0407030123 ESPLENECTOMIA	0,58
0407040064 HERNIOPLASTIA EPIGASTRICA	0,58
0407040102 HERNIOPLASTIA INGUINAL / CRURAL (UNILATERAL)	2,34
0407040129 HERNIOPLASTIA UMBILICAL	1,75
0407040161 LAPAROTOMIA EXPLORADORA	0,58
0408010185 TRATAMENTO CIRURGICO DE LUXACAO / FRATURA-LUXACAO ACROMIO-CLAVICULAR	0,58
0408020407 TRATAMENTO CIRURGICO DE FRATURA DA EXTREMIDADE / METAFISE DISTAL DOS OSSOS DO ANTEBRAÇO	0,58
0408020431 TRATAMENTO CIRURGICO DE FRATURA DIAFISARIA ÚNICA DO RÊMPIO / DA ULNA	0,58
0408020458 TRATAMENTO CIRURGICO DE FRATURA-LUXAÇÃO DE GALEAZZI / MONTEGGIA / ESSEX-LOPRESTI	0,58
0408030275 ARTRODESE TORACO-LOMBO-SACRA POSTERIOR TRÊS NIVEIS	0,58
0408050020 AMPUTACAO / DESARTICULACAO DE PE E TARSO	1,17
0408050462 TRATAMENTO CIRURGICO DE FRATURA / LESAO FISARIA DOS METATARSIANOS	0,58
0408050497 TRATAMENTO CIRURGICO DE FRATURA BIMALEOLAR / TRIMALEOLAR / DA FRATURA-LUXAÇÃO DO TORNOZELO	0,58
0408050500 TRATAMENTO CIRURGICO DE FRATURA DA DIáfISE DA TÓBIA	1,17
0408050578 TRATAMENTO CIRURGICO DE FRATURA DO TORNOZELO UNIMALEOLAR	0,58
0408050896 TRATAMENTO CIRURGICO DE ROTURA DO MENISCO COM MENISCECTOMIA PARCIAL / TOTAL	0,58
0408060042 AMPUTAÇÃO / DESARTICULAÇÃO DE DEDO	0,58
0408060344 RETIRADA DE ESPACADORES / OUTROS MATERIAIS	0,58
0408060379 RETIRADA DE PLACA E/OU PARAFUSOS	0,58
0409050040 CORRECAO DE HIPOSPADIA (2o TEMPO)	0,58
0409050083 POSTECTOMIA	0,58
0409060135 HISTERECTOMIA TOTAL	1,17
0409060186 LAQUEADURA TUBARIA	1,75
0409060232 SALPINGECTOMIA UNI / BILATERAL	0,58
0411010026 PARTO CESARIANO EM GESTACAO DE ALTO RISCO	2,92
0411010034 PARTO CESARIANO	11,70
0411020013 CURETAGEM POS-ABORTAMENTO / PUERPERAL	1,17
0412040166 TORACOSTOMIA COM DRENAGEM PLEURAL FECHADA	0,58
0415010012 TRATAMENTO C/ CIRURGIAS MULTIPLAS	1,17
0415040035 DEBRIDAMENTO DE ULCERA / DE TECIDOS DESVITALIZADOS	1,75
0416010172 RESSECCAO ENDOSCOPICA DE TUMOR VESICAL EM ONCOLOGIA	0,58
0416040217 GASTRECTOMIA PARCIAL EM ONCOLOGIA	0,58
0416060064 HISTERECTOMIA TOTAL AMPLIADA EM ONCOLOGIA	0,58

COPIA COMO .CSV

COPIA PARA TABWIN

VOLTAR

**Notas:**

1. Em decorrência da lógica do sistema SIH, os arquivos podem ser atualizados em até três meses.
2. Produção hospitalar dos estabelecimentos de saúde públicos das esferas municipal, estadual, federal e privados contratados/conveniados pelo SUS.
3. Dados preliminares sujeitos a atualizações.
4. Utilizar períodos de dois em dois anos para não ocorrer erro.

Fonte: Ministério da Saúde/DATASUS/Sistema de Informações Hospitalares - SIH





## SECRETARIA MUNICIPAL DE SAÚDE DE TELHA



### INTERNACOES HOSPITALARES - RESIDENTES EM TELHA

Prop. Internação/Especialidade segundo Especialidade  
Período: 2019

Especialidade	Prop. Internação/Especialidade
<b>TOTAL</b>	<b>100,00</b>
Clínica cirúrgica	37,43
Obstetrícia	30,41
Clínica médica	21,05
Psiquiatria	1,75
Pediatria	8,19
Psiquiatria - hospital dia	1,17

[COPIA COMO .CSV](#)

[COPIA PARA TABWIN](#)

[VOLTAR](#)

#### Notas:

1. Em decorrência da lógica do sistema SIH, os arquivos podem ser atualizados em até três meses.
2. Produção hospitalar dos estabelecimentos de saúde públicos das esferas municipal, estadual, federal e privados contratados/conveniados pelo SUS.
3. Dados preliminares sujeitos a atualizações.
4. Utilizar períodos de dois em dois anos para não ocorrer erro.

Fonte: Ministério da Saúde/DATASUS/Sistema de Informações Hospitalares - SIH







## SECRETARIA MUNICIPAL DE SAÚDE DE TELHA



### INTERNAÇÕES POR CAUSAS SENSÍVEIS À ATENÇÃO BÁSICA - RESIDENTES EM TELHA

Prop. Internação/ICSAB segundo Sensíveis At.Básica1  
Período: 2019

	Sensíveis At.Básica1	Prop. Internação/ICSAB
<b>TOTAL</b>		<b>100,00</b>
<b>4. Deficiências nutricionais</b>		<b>4,55</b>
4.01 Kwashiokor/out.formas desnut. prot. calórica		4,55
<b>6. Pneumonias bacterianas</b>		<b>13,64</b>
6.04 Pneumonia bacteriana NE		13,64
<b>9. Hipertensão</b>		<b>4,55</b>
9.01 Hipertensão essencial		4,55
<b>10. Angina</b>		<b>4,55</b>
10.1 Angina pectoris		4,55
<b>11. Insuficiência cardíaca</b>		<b>18,18</b>
11.1 Insuficiência cardíaca		18,18
<b>12. Doenças cerebrovasculares</b>		<b>9,09</b>
<b>13. Diabetes melitus</b>		<b>9,09</b>
13.2 Com complicações (renais,oftalm. etc.)		4,55
13.3 Sem complicações específicas		4,55
<b>15. Infecção no rim e trato urinário</b>		<b>4,55</b>
15.6 Infecção do trato urinário de localização NE		4,55
<b>16. Infecção da pele e tecido subcutâneo</b>		<b>27,27</b>
16.1 Erisipela		18,18
16.3 Abscesso cutâneo furúnculo e carbúnculo		9,09
<b>18. Úlcera gastrointestinal</b>		<b>4,55</b>

COPIA COMO .CSV

COPIA PARA TABWIN

VOLTAR

#### Notas:

1. Em decorrência da lógica do sistema SIH, os arquivos podem ser atualizados em até três meses.
2. Produção hospitalar dos estabelecimentos de saúde públicos das esferas municipal, estadual,federal e privados contratados/conveniados pelo SUS.
3. Dados preliminares sujeitos a atualizações.
4. Utilizar períodos de dois em dois anos para não ocorrer erro.

Fonte: Ministério da Saúde/DATASUS/Sistema de Informações Hospitalares - SIH



## NASCIDOS VIVOS 2019 - POR IDADE DA MÃE

Idade da mãe	Janeiro	Fevereiro	Março	Abril	Mai	Junho	Julho	Agosto	Setembro	Outubro	Novembro	Dezembro	Total
10 a 14 anos	-	-	-	-	-	-	-	1	-	-	-	-	1
15 a 19 anos	1	4	2	-	-	1	-	2	1	2	-	-	13
20 a 24 anos	-	-	1	-	3	3	4	-	2	1	1	1	16
25 a 29 anos	2	3	-	1	-	-	2	-	1	1	-	2	12
30 a 34 anos	2	-	-	2	1	1	-	2	-	-	1	-	9
35 a 39 anos	-	1	1	-	-	1	-	-	-	-	-	1	4
40 a 44 anos	-	-	-	-	-	-	-	-	-	-	-	1	1
<b>TOTAL</b>	<b>5</b>	<b>8</b>	<b>4</b>	<b>3</b>	<b>4</b>	<b>6</b>	<b>6</b>	<b>5</b>	<b>4</b>	<b>4</b>	<b>2</b>	<b>5</b>	<b>56</b>

Fonte : SINASC - SISTEMA DE INFORMAÇÕES SOBRE NASCIDOS VIVOS

## MORTALIDADE GERAL 2019

Capítulo CID-10	Janeiro	Fevereiro	Março	Abril	Agosto	Setembro	Outubro	Novembro	Dezembro	Total
IV. Doenças endócrinas nutricionais e metabólicas	-	1	-	-	-	-	-	-	-	1
IX. Doenças do aparelho circulatório	1	3	-	1	1	1	1	1	1	10
X. Doenças do aparelho respiratório	-	-	-	-	1	-	1	-	-	2
XI. Doenças do aparelho digestivo	1	-	-	-	-	-	-	-	-	1
XIII. Doenças sist osteomuscular e tec conjuntivo	-	1	-	-	-	-	-	-	-	1
XIV. Doenças do aparelho geniturinário	-	-	-	-	-	1	-	-	-	1
XX. Causas externas de morbidade e mortalidade	1	-	1	-	-	-	-	-	1	3
<b>TOTAL</b>	<b>3</b>	<b>5</b>	<b>1</b>	<b>1</b>	<b>2</b>	<b>2</b>	<b>2</b>	<b>1</b>	<b>2</b>	<b>19</b>

Fonte : SIM - SISTEMA DE INFORMAÇÕES SOBRE MORTALIDADE



República Federativa do Brasil

Ministério da Saúde

SMS - TELHA

SINAN - Sistema de Informação de Agravos de Notificação

Relatório de Consulta

Data Inicial: 01/01/2019 Critérios de seleção:

Data Final: 30/12/2019

Município Notificação	Unidade de Saúde	Município Residência	Nº Notificação	Dt Notificação	Agravo
TELHA	CENTRO DE SAUDE DA FAMILIA	TELHA	0504015	19/03/2019	SIFILIS NAO ESPECIFICADA
TELHA	CENTRO DE SAUDE DA FAMILIA	TELHA	0556101	10/10/2019	SIFILIS EM GESTANTE
TELHA	CENTRO DE SAUDE DA FAMILIA	TELHA	0556102	11/10/2019	SIFILIS EM ADULTO (EXCLUIDA A FOR
TELHA	POSTO DE SAUDE FRANCISCO	TELHA	0504016	27/02/2019	TUBERCULOSE



ESTADO DE SERGIPE  
FUNDO MUNICIPAL DE SAÚDE DE TELHA

## RELATÓRIO DE GESTÃO

### EXERCÍCIO DE 2019

#### DA ESTRUTURA ADMINISTRATIVA

O orçamento do Município de Telha para o exercício de 2019, foi aprovado através da Lei nº 211 de 10 de Dezembro de 2018, compondo-se do seguinte:

#### DESPESA FIXADA

A despesa fixada do Fundo Municipal de Assistência Social para o exercício de 2019 foi da ordem de R\$ 1.224.400,00, desdobrada em categorias econômicas da seguinte forma:

Despesas Correntes	3.633.000,00
Despesas de Capital	71.500,00
<b>TOTAL</b>	<b>3.704.500,00</b>

#### RECEITA ARRECADADA

O total da receita arrecadada no exercício foi da ordem de R\$ 372.302,78.

#### Receitas Correntes

Receita Corrente	938.511,06
Receita de Capital	0,00
<b>Total</b>	<b>938.511,06</b>

#### DESPESA REALIZADA

A despesa realizada no período foi da ordem de R\$ 3.541.359,38; inferior a despesa autorizada em R\$ 27.477,80; distribuindo-se da seguinte maneira:





**ESTADO DE SERGIPE  
FUNDO MUNICIPAL DE SAÚDE DE TELHA**

**Despesas Correntes**

Pessoal e encargos sociais	2.565.848,65
Outras despesas correntes	889.944,92
<b>Total</b>	<b>3.455.793,57</b>

**Despesas de Capital**

Investimentos	85.565,81
<b>Total Geral</b>	<b>3.541.359,38</b>

**DO BALANÇO FINANCEIRO**

No exercício de 2019, o balanço financeiro apresentou a seguinte movimentação:

**INGRESSOS**

Receita Orçamentária	938.511,06
Transferências Financeiras Recebidas	2.220.337,17
Recebimentos Extraorçamentários	662.400,72
Saldo em Espécie do Exercício Anterior	482.436,38
<b>T o t a l</b>	<b>4.303.685,33</b>

**DISPÊNDIOS**

Despesa Orçamentária	3.541.359,38
Transferências Financeiras Concedidas	64.000,00
Pagamentos Extraorçamentários	431.849,47
Saldo em Espécie p/ Próximo Exercício	266.476,48
<b>T o t a l</b>	<b>4.303.685,33</b>

**DO BALANÇO PATRIMONIAL**

No exercício de 2019, o balanço patrimonial apresentou o seguinte comportamento:



**ESTADO DE SERGIPE**  
**FUNDO MUNICIPAL DE SAÚDE DE TELHA**

**ATIVO**

Ativo circulante	311.745,51
Ativo não circulante	1.742.508,37
<b>T o t a l</b>	<b>2.054.253,88</b>

**PASSIVO**

Passivo Circulante	801.984,65
Passivo não Circulante	0,00
Patrimônio Líquido	1.252.269,23
<b>T o t a l</b>	<b>2.054.253,88</b>

Telha (SE), 31 de dezembro de 2019.

  
**GIVALDO DIAS**  
**SECRETÁRIO DE SAÚDE**

## NASCIDOS VIVOS 2019 - POR IDADE DA MÃE

Idade da mãe	Janeiro	Fevereiro	Março	Abril	Maio	Junho	Julho	Agosto	Setembro	Outubro	Novembro	Dezembro	Total
10 a 14 anos	-	-	-	-	-	-	-	1	-	-	-	-	1
15 a 19 anos	1	4	2	-	-	1	-	2	1	2	-	-	13
20 a 24 anos	-	-	1	-	3	3	4	-	2	1	1	1	16
25 a 29 anos	2	3	-	1	-	-	2	-	1	1	-	2	12
30 a 34 anos	2	-	-	2	1	1	-	2	-	-	1	-	9
35 a 39 anos	-	1	1	-	-	1	-	-	-	-	-	1	4
40 a 44 anos	-	-	-	-	-	-	-	-	-	-	-	1	1
<b>TOTAL</b>	<b>5</b>	<b>8</b>	<b>4</b>	<b>3</b>	<b>4</b>	<b>6</b>	<b>6</b>	<b>5</b>	<b>4</b>	<b>4</b>	<b>2</b>	<b>5</b>	<b>56</b>

Fonte : SINASC - SISTEMA DE INFORMAÇÕES SOBRE NASCIDOS VIVOS

## MORTALIDADE GERAL 2019

Capítulo CID-10	Janeiro	Fevereiro	Março	Abril	Agosto	Setembro	Outubro	Novembro	Dezembro	Total
IV. Doenças endócrinas nutricionais e metabólicas	-	1	-	-	-	-	-	-	-	1
IX. Doenças do aparelho circulatório	1	3	-	1	1	1	1	1	1	10
X. Doenças do aparelho respiratório	-	-	-	-	1	-	1	-	-	2
XI. Doenças do aparelho digestivo	1	-	-	-	-	-	-	-	-	1
XIII. Doenças sist osteomuscular e tec conjuntivo	-	1	-	-	-	-	-	-	-	1
XIV. Doenças do aparelho geniturinário	-	-	-	-	-	1	-	-	-	1
XX. Causas externas de morbidade e mortalidade	1	-	1	-	-	-	-	-	1	3
<b>TOTAL</b>	<b>3</b>	<b>5</b>	<b>1</b>	<b>1</b>	<b>2</b>	<b>2</b>	<b>2</b>	<b>1</b>	<b>2</b>	<b>19</b>

Fonte : SIM - SISTEMA DE INFORMAÇÕES SOBRE MORTALIDADE

## Cálculo do Percentual de Recursos Próprios Aplicados em Saúde conforme a Lei Complementar 141 / 2012

**Ano / Período:** 2019 / 6º Bimestro  
**UF:** Sergipe  
**Município:** Telha

**Quadro A - Receitas de Impostos e Transferências Constitucionais e Legais Vinculadas à Saúde**

Receitas	Previsão Atualizada 2019	Receita Realizada Até Bim/2019	Receita Orçada 2020
<b>Impostos (I)</b>	<b>268.750,00</b>	<b>326.702,05</b>	<b>202.250,00</b>
ITR	0,00	0,00	0,00
IPU	6.000,00	3.018,22	6.000,00
IRRF	134.300,00	252.075,63	134.300,00
ITBI	4.000,00	20.178,36	4.000,00
ISS	116.500,00	51.429,84	50.000,00
Multas e Juros de Mora de Impostos	3.700,00	0,00	3.700,00
Multas e Juros de Mora da Dívida Ativa	0,00	0,00	0,00
Dívida Ativa de Impostos	4.250,00	0,00	4.250,00
<b>Transferências da União (II)</b>	<b>8.405.000,00</b>	<b>8.502.157,82</b>	<b>9.005.000,00</b>
Cota-Parte FPM	8.400.000,00	8.497.239,00	9.000.000,00
Cota-Parte ITR	2.500,00	4.918,82	2.500,00
Lei Compl. nº 87/86 - Lei Kandir	2.500,00	0,00	2.500,00
<b>Transferências do Estado (III)</b>	<b>3.028.000,00</b>	<b>3.106.788,18</b>	<b>2.933.000,00</b>
Cota-Parte do ICMS	2.950.000,00	3.028.381,51	2.855.000,00
Cota-Parte do IPVA	75.000,00	76.457,01	75.000,00
Cota-Parte do IPI - Exportação	3.000,00	1.949,66	3.000,00
<b>Receitas de Impostos e Transferências Constitucionais e Legais Vinculadas à Saúde (IV = I + II + III)</b>	<b>11.701.750,00</b>	<b>11.935.648,05</b>	<b>12.140.250,00</b>

**Quadro B - Receitas de Transferências de Recursos do SUS**

Transferências de Recursos do SUS	Previsão Atualizada 2019	Receita Realizada Até Bim/2019	Receita Orçada 2020
<b>União (V)</b>	<b>1.859.000,00</b>	<b>927.226,48</b>	<b>1.775.200,00</b>
Receita de Prest Serviços (SIA/SIH)	0,00	0,00	0,00
Atenção Básica	350.380,00	816.955,70	350.380,00
Atenção de Média e Alta Complexidade Ambulatorial e Hospitalar	350.380,00	25.873,16	350.380,00
Vigilância em Saúde	350.380,00	49.425,29	350.380,00
Assistência Farmacêutica	350.380,00	29.947,59	350.380,00
Gestão do SUS	350.380,00	0,00	350.380,00
Investimentos na Rede de Serviços de Saúde	0,00	0,00	0,00
Outras Transferências Fundo a Fundo	19.500,00	5.024,74	4.500,00
Convênios	2.000,00	0,00	2.000,00
Outras Transferências da União	85.600,00	0,00	16.800,00
<b>Estado (VI)</b>	<b>3.500,00</b>	<b>5.028,40</b>	<b>3.500,00</b>
Receita de Prest Serv. ao Estado	0,00	0,00	0,00
Convênios	2.000,00	0,00	2.000,00
Outras Transferências do Estado	1.500,00	5.028,40	1.500,00
<b>Municípios (VII)</b>	<b>0,00</b>	<b>0,00</b>	<b>0,00</b>
Receita de Prest Serv. a Municípios	0,00	0,00	0,00
Convênios	0,00	0,00	0,00
Transferências de outros Municípios	0,00	0,00	0,00
Rec. Prest. Serv. a Consórcios de Saúde	0,00	0,00	0,00
<b>Outras Receitas do SUS (VIII)</b>	<b>11.000,00</b>	<b>1.951,40</b>	<b>46.500,00</b>
Remuneração de Depósitos Bancários	11.000,00	1.951,40	46.500,00
Rec Prest. Serv. Instituições Privadas	0,00	0,00	0,00
Receita de outros serviços de saúde	0,00	0,00	0,00
<b>Receita de Operações de Crédito (IX)</b>	<b>0,00</b>	<b>0,00</b>	<b>0,00</b>
<b>Outras Receitas para Financiamento da Saúde (X)</b>	<b>0,00</b>	<b>0,00</b>	<b>0,00</b>
<b>Total (XI = V + VI + VII + VIII + IX + X)</b>	<b>1.873.500,00</b>	<b>934.206,28</b>	<b>1.825.200,00</b>

**Quadro C - Despesa Total com Ações e Serviços Públicos de Saúde**

Despesas	Dotação Atualizada 2019	Despesa Empenhada Até Bim/2019	Despesa Liquidada Até Bim/2019	Despesa Paga Até Bim/2019	Despesa Orçada 2020
<b>Despesas Correntes (XII)</b>	<b>3.483.259,39</b>	<b>3.465.793,57</b>	<b>3.440.120,77</b>	<b>3.206.907,35</b>	<b>3.591.200,00</b>
Pessoal e Encargos Sociais	2.576.578,35	2.565.848,65	2.565.848,65	2.489.617,83	2.722.200,00
Juros e Encargos da Dívida	0,00	0,00	0,00	0,00	0,00
Outras Despesas Correntes	906.681,04	899.944,92	874.272,12	717.289,52	869.000,00
<b>Despesas de Capital (XIII)</b>	<b>85.577,79</b>	<b>85.565,81</b>	<b>85.415,81</b>	<b>62.255,81</b>	<b>29.500,00</b>
Investimentos	85.577,79	85.565,81	85.415,81	62.255,81	29.500,00



Inversões Financeiras	0,00	0,00	0,00	0,00	0,00
Amortização da Dívida	0,00	0,00	0,00	0,00	0,00
DESPESAS CUSTEADAS COM DISPONIBILIDADE DE CAIXA VINCULADA AOS RESTOS A PAGAR CANCELADOS (XIV)	N/A	0,00	0,00	0,00	N/A
DESPESAS CUSTEADAS COM RECURSOS VINCULADOS À PARCELA DO PERCENTUAL MÍNIMO QUE NÃO FOI APLICADA EM AÇÕES E SERVIÇOS DE SAÚDE EM EXERCÍCIOS ANTERIORES (XV)	N/A	0,00	0,00	0,00	N/A
Total (XVI = XII + XIII - XIV - XV)	3.568.837,18	3.541.359,38	3.525.536,58	3.269.163,16	3.620.700,00
INATIVOS E PENSIONISTAS (Impostos e Transferências)	0,00	0,00	0,00	0,00	0,00
DESPESA COM ASSISTÊNCIA À SAÚDE QUE NÃO ATENDE AO PRINCÍPIO DE ACESSO UNIVERSAL (Impostos e Transferências)	0,00	0,00	0,00	0,00	0,00
Recursos Ordinários	0,00	0,00	0,00	0,00	0,00
Transferências Fundo a Fundo de Recursos do SUS provenientes dos Governos Federal e Estadual - Recursos do Exercício Corrente	1.337.622,13	1.333.037,25	1.327.792,25	1.162.104,45	1.820.200,00
Transferências de Convênios destinadas à Saúde - Recursos do Exercício Corrente	0,00	0,00	0,00	0,00	5.000,00
Operações de Crédito vinculadas à Saúde - Recursos do Exercício Corrente	0,00	0,00	0,00	0,00	0,00
Royalties do Petróleo destinados à Saúde - Recursos do Exercício Corrente	0,00	0,00	0,00	0,00	0,00
Outros Recursos Destinados à Saúde - Recursos do Exercício Corrente	0,00	0,00	0,00	0,00	1.000,00
DESPESAS CUSTEADAS COM DISPONIBILIDADE DE CAIXA VINCULADA AOS RESTOS A PAGAR CANCELADOS	N/A	0,00	0,00	0,00	N/A
DESPESAS CUSTEADAS COM RECURSOS VINCULADOS À PARCELA DO PERCENTUAL MÍNIMO QUE NÃO FOI APLICADA EM AÇÕES E SERVIÇOS DE SAÚDE EM EXERCÍCIOS ANTERIORES	N/A	0,00	0,00	0,00	N/A
OUTRAS AÇÕES E SERVIÇOS NÃO COMPUTADOS (Impostos e Transferências)	0,00	0,00	0,00	0,00	0,00
DESPESAS COM SAÚDE NÃO COMPUTADAS PARA FINS DE APURAÇÃO DO PERCENTUAL MÍNIMO (XVII)	1.337.622,13	1.333.037,25	1.327.792,25	1.162.104,45	1.826.200,00
Despesa Total com Ações e Serviços Públicos de Saúde (XVIII = XVI - XVII)	2.231.215,05	2.208.322,13	2.197.744,33	2.107.058,71	1.794.500,00

Quadro D - Cálculo das Despesas Próprias em Ações e Serviços Públicos de Saúde, Conforme LC 141/2012

Itens	Cálculo das Despesas Próprias em Ações e Serv. Pub. de Saúde
Despesas com Ações e Serviços Públicos de Saúde (XIX)*	2.208.322,13
(-) RPs não processados inscritos em 2019 sem disponibilidade financeira (XX)	10.577,80
Disponibilidade Financeira em saúde - 2019	0,00
Restos a Pagar Não Processados Inscritos em Saúde - 2019	10.577,80
(=) Despesas com Recursos Próprios (XXI = XIX - XX)	2.197.744,33
% de Recursos Próprios aplicados em ASPs** Fonte (XXII = XXI / IV) *	18,41
Despesa mínima a ser aplicada em ASPs (XXIII = IV * 15% LC 141)	1.790.347,20
Despesa mínima a ser aplicada em ASPs (XXIV = IV * % Lei Orgânica ou Constituições)	N/A
Despesa mínima a ser aplicada em ASPs (XXV)	1.790.347,20
Límite não cumprido (XXVII)	0,00

Quadro E: Execução de Restos a Pagar não Processados Inscritos com Disponibilidade de Caixa

Exercício	INSCRITOS	CANCELADOS/PRESCRITOS	DISPONIBILIDADE DE CAIXA (EXCLUÍDOS OS RP's INSCRITOS EX. ANTERIORES)	CANCELADOS/PRESCRITOS COM DISPONIBILIDADE FINANCEIRA	PAGOS	A PAGAR
Inscritos em 2019	0,00	N/A	0,00	N/A	N/A	N/A
Inscritos em 2018	0,00	0,00	0,00	0,00	0,00	0,00
Inscritos em 2017	0,00	0,00	0,00	0,00	0,00	0,00
Inscritos em 2016	0,00	0,00	0,00	0,00	0,00	0,00
Inscritos em 2015	0,00	0,00	0,00	0,00	0,00	0,00
Inscritos em exercícios anteriores	0,00	0,00	103.192,39	0,00	0,00	0,00
Total	0,00	0,00	103.192,39	0,00	0,00	0,00

Quadro F: Parcela de restos a pagar não processados considerada para o percentual mínimo em ASPs\*.

Exercício	Despesa aplicada com recursos próprios	Despesa mínima a ser aplicada com recursos próprios	Saldo	Disponibilidade de Caixa (EXCLUÍDOS OS RP's INSCRITOS EX. ANTERIORES)	RP's Não Processados	RP's Não Processados com disponibilidade de caixa	Parcela de RP's considerada no percentual mínimo
Inscritos em 2019	2.197.744,33	1.790.347,20	407.397,13	0,00	0,00	0,00	0,00
Inscritos em 2018	2.070.980,81	1.705.969,81	365.011,00	0,00	14.480,28	0,00	0,00
Inscritos em 2017	1.670.953,56	1.638.535,11	32.418,45	0,00	12.473,68	0,00	0,00
Inscritos em 2016	1.630.495,14	1.627.409,15	3.085,99	0,00	11.795,89	0,00	0,00
Inscritos em 2015	2.086.650,86	1.457.511,39	629.139,47	0,00	0,00	0,00	0,00
Inscritos em exercícios anteriores	3.618.691,14	2.625.279,58	993.411,56	103.192,39	0,00	0,00	0,00
Total	13.275.515,84	10.845.052,24	2.430.463,60	103.192,39	38.749,85	0,00	0,00

Quadro G: Controle dos RP's não processados cancelados ou prescritos considerados para o percentual mínimo em ASPs\*.

Exercício	RP's Cancelados considerados para o percentual mínimo (exercício de referência)	Despesas Custeadas em exercícios anteriores ao exercício de referência para compensação de RP's cancelados	Despesas Custeadas no exercício de referência para compensação de RP's cancelados	Saldo
Cancelados em 2019	0,00	N/A	0,00	0,00
Cancelados em 2018	0,00	0,00	0,00	0,00
Cancelados em 2017	0,00	0,00	0,00	0,00
Cancelados em 2016	0,00	0,00	0,00	0,00

Cancelados em exercícios anteriores	0,00	0,00	0,00	0,00
Total	0,00	0,00	0,00	0,00

(\*) ASPS: Ações e Serviços Públicos em Saúde

**Quadro H: Controle do valor não cumprido referente ao percentual mínimo em ASPS\*.**

Exercício	Despesa aplicada com recursos próprios	Despesa mínima a ser aplicada com recursos próprios	Valor não cumprido	Despesas custeadas em exercícios anteriores ao exercício de referência para compensação de valor não cumprido	Despesas custeadas no exercício de referência para compensação de valor não cumprido	Saldo Final (Não Aplicado)
2018	2.070.980,81	1.705.969,81	0,00	N/A	0,00	0,00
2017	1.670.953,56	1.638.535,11	0,00	0,00	0,00	0,00
2016	1.630.495,14	1.627.409,15	0,00	0,00	0,00	0,00
2015	2.086.650,86	1.457.511,39	0,00	0,00	0,00	0,00
Exercícios anteriores	3.618.691,14	2.625.279,58	0,00	0,00	0,00	0,00
Total	11.077.771,51	9.054.705,04	0,00	0,00	0,00	0,00

(\*) ASPS: Ações e Serviços Públicos em Saúde

**Quadro I: Despesa Total em Saúde por Fonte e Subfunção**

Subfunções	Recursos Ordinários - Fonte Livre	Receitas de Impostos e de Transferência de Impostos - Saúde	Transferências Fundo a Fundo de Recursos do SUS provenientes do Governo Federal	Transferências Fundo a Fundo de Recursos do SUS provenientes do Governo Estadual	Transferências de Convênios destinadas à Saúde	Operações de Crédito vinculadas à Saúde	Royalties do Petróleo destinados à Saúde	Outros Recursos Destinados à Saúde	TOTAL
Atenção Básica									
Corrente	0,00	93.184,30	1.236.221,13	0,00	0,00	0,00	0,00	0,00	1.329.405,43
Capital	0,00	20.354,44	0,00	0,00	0,00	0,00	0,00	0,00	20.354,44
Assistência Hospitalar e Ambulatorial									
Corrente	0,00	0,00	932,00	0,00	0,00	0,00	0,00	0,00	932,00
Capital	0,00	0,00	0,00	0,00	0,00	0,00	0,00	0,00	0,00
Suporte Profilático e Terapêutico									
Corrente	0,00	27.134,63	8.645,96	0,00	0,00	0,00	0,00	0,00	35.780,59
Capital	0,00	0,00	0,00	0,00	0,00	0,00	0,00	0,00	0,00
Vigilância Sanitária									
Corrente	0,00	0,00	0,00	0,00	0,00	0,00	0,00	0,00	0,00
Capital	0,00	0,00	0,00	0,00	0,00	0,00	0,00	0,00	0,00
Vigilância Epidemiológica									
Corrente	0,00	6.314,42	39.615,16	0,00	0,00	0,00	0,00	0,00	45.929,58
Capital	0,00	0,00	0,00	0,00	0,00	0,00	0,00	0,00	0,00
Alimentação e Nutrição									
Corrente	0,00	0,00	0,00	0,00	0,00	0,00	0,00	0,00	0,00
Capital	0,00	0,00	0,00	0,00	0,00	0,00	0,00	0,00	0,00
Outras Subfunções									
Corrente	0,00	2.043.745,97	0,00	0,00	0,00	0,00	0,00	0,00	2.043.745,97
Capital	0,00	17.588,37	47.623,00	0,00	0,00	0,00	0,00	0,00	65.211,37
Total	0,00	2.208.322,13	1.333.037,25	0,00	0,00	0,00	0,00	0,00	3.541.359,38

(\*) ASPS: Ações e Serviços Públicos em Saúde

2) Dados extraídos do Módulo de controle externo, conforme Art. 39, inc. V, LC 141/2012.



Relatório de Acompanhamento de Alimentação do Sinan

Ocorrência de Notificação por Semana Epidemiológica

Ano: 2021

Da Semana: 01

Até Semana: 52

UF: SE

Município: TELHA

Unidade:

Semana	Individual	Surto	Epizootia	Negativa	Sem notificação informada
202101				X	
202102				X	
202103				X	
202104				X	
202105				X	
202106				X	
202107				X	
202108				X	
202109				X	
202110				X	
202111				X	
202112				X	
202113				X	
202114				X	
202115				X	
202116				X	
202117				X	
202118				X	
202119				X	
202120				X	
202121				X	
202122				X	
202123				X	
202124				X	
202125				X	
202126				X	
202127				X	
202128				X	
202129				X	
202130				X	
202131				X	
202132				X	
202133				X	
202134				X	
202135				X	
202136				X	
202137				X	
202138				X	
202139				X	
202140				X	
202141				X	
202142				X	
202143				X	
202144				X	
202145				X	
202146				X	
202147				X	
202148				X	
202149				X	
202150				X	
202151				X	
202152				X	

Nota: No presente relatório são listados apenas Municípios/Unidades de Saúde que têm alguma informação, seja individual ou negativa, no período solicitado. Os demais não serão listados.



República Federativa do Brasil

Ministério da Saúde

SMS - TELHA

SINAN - Sistema de Informação de Agravos de Notificação

Relatório de Consulta

Data Inicial: 01/01/2022 Critérios de seleção:

Data Final: 30/12/2022

Município Notificação	Unidade de Saúde	Município Residência	Nº Notificação	Dt Notificação	Agravo
TELHA	CENTRO DE SAUDE DA FAMILIA/	TELHA	0022269	26/09/2022	HANSENIASE





FUNDO MUNICIPAL DE SAÚDE  
SECRETARIA MUNICIPAL DE SAÚDE

## PRINCIPAIS AÇÕES REALIZADAS PELA SECRETARIA DE SAÚDE DE TELHA DURANTE O EXERCÍCIO DE 2019

Como estratégias de atendimento, usamos a Inter setorização com os demais níveis da atenção à saúde e ampliando o acesso com qualificação e humanização para a população com os programas:

ESF – Equipe de Saúde da Família;

PSE – Programa de Saúde na Escola;

NASF – Núcleo de Atenção à Saúde da Família;

Realizamos ainda: o controle da Hipertensão Arterial e Diabetes (HIPERDIA);

Prevenção e controle das doenças Sexualmente Transmissíveis e a AIDS, com palestras, distribuição de preservativos e realização de testes rápido de HIV e Sífilis;

Controle da Hanseníase e Tuberculose; Atenção integral a saúde da Criança;

Acompanhamento do Bolsa Família; Atenção à Saúde da mulher com exames de USG, exames Citológicos e planejamento familiar.

Realizamos ações na Atenção Especializadas como:

Levar os pacientes para o hospital regional e também para consultas e exames em Aracaju;

Exames laboratoriais, atenção em Saúde Mental com acompanhamento do psicólogo do NASF, psiquiatra do CAPS onde foi firmada uma parceria com alguns municípios da regional de Propriá e atenção em Saúde Bucal.

Na assistência Farmacêutica:

Distribuição de medicamentos da farmácia básica, com programa de distribuição de Insumos de Diabetes como (insulina) e entregamos medicamentos para Hipertensos e Diabéticos (HIPERDIA). O município também pensando no bem estar dos usuários firmou parceria com o CONIVALES (Consortio Intermunicipal do Vale do São Francisco), aumentando a oferta e assistência da população.

Na Vigilância Sanitária:

Realizamos visitas em estabelecimentos comerciais, buscando a melhoria da qualidade de vida da população, como também a coleta da água.

Na Vigilância Epidemiológica:

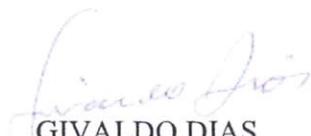
Monitoramos os agravos de relevância epidemiológica (sífilis, HIV/AIDS, investigação de óbitos infantis e maternos) como controlamos os agravos produzidos por animais e demais vetores urbanos, inclusive a Dengue.

Realizamos também durante o ano de 2019:

- 1- Carnaval da Saúde com o Bloco da Prevenção onde foram distribuídos kits com (camisinha feminina, masculina e gel).
- 2- Realizado da VI Conferencia Municipal de Saúde.
- 3- Tivemos campanha de vacina contra a Influenza, Pólio e multivacinação.




- 4- Realizado 80 mamografias em mulheres na faixa etária de 59 a 69 anos com o caminhão Amigo do Peito, testes rápidos de Hepatite, HIV e SIFLIS; exames citológicos e Glicemia Capilar; aferição da pressão arterial e palestras sobre o câncer de mama e colo do útero.
- 5- Realizamos o Arraia da Saúde no São João.
- 6- Palestras sobre a importância da Amamentação no agosto Dourado com as gestantes.
- 7- Realizadas palestras nas escolas no setembro Amarelo sobre a importância da vida conta o suicídio.
- 8- Orientações sobre a importância da prevenção do Ca de próstata, através de palestras, consulta medica, testes rápidos de HIV, Sífilis e Hepatite B e C.
- 9- Realizado roda de conversa com orientações a gestante sobre Prematuridade e cuidados com o recém-nascido.

  
GIVALDO DIAS  
SECRETARIO DE SAÚDE



Carnaval da Saúde com o Bloco da Prevenção onde distribuimos kits com (camisinha feminina, masculina e gel).







Realização da VI Conferencia Municipal de Saúde.



Ofertados testes-rápidos para diagnóstico da Sífilis e HIV, distribuição de preservativos ao público presente na ação.







Campanha Nacional de Vacinação contra a Influenza teve início no dia 10/04 com encerramento do dia 31/05. Foi realizado um cronograma, estabelecendo os dias de cada área adscrito, para maior controle. No Dia D de mobilização, (4 de maio) foi realizado a busca ativa do público faltoso, além da administração da vacina nos pacientes acamados e domiciliados.







Foi promovido uma ação da Secretaria de Assistência Social em parceria com a Secretaria Municipal de Saúde, que teve como público alvo, o Grupo de Idosos do município. No momento, foi debatido sobre tema de grande importância na atualidade: Qualidade de Vida na Terceira Idade.



A Secretaria de Saúde de Telha promoveu, uma palestra no Posto de Saúde da cidade para incentivar e esclarecer as mães sobre a necessidade do aleitamento materno que traz saúde para o bebê desde os primeiros anos de vida.





Atualização de situação vacinal dos alunos adolescentes do Colégio Estadual. A Ação teve parceria entre o Programa de Saúde da Família e o Programa Saúde na Escola.



Palestra sobre higiene bucal referente a prevenção de cárie, escovação e aplicação tópica de flúor.







Palestras nas escolas no setembro Amarelo falando sobre a importância da vida contra o suicídio.










Ações de Orientação e Prevenção do Outubro Rosa.







Ações de Orientação e Prevenção ao Homem.









Roda de conversa com orientações a gestante sobre Prematuridade.

